

medi




Инструкция по применению
и уходу за изделием

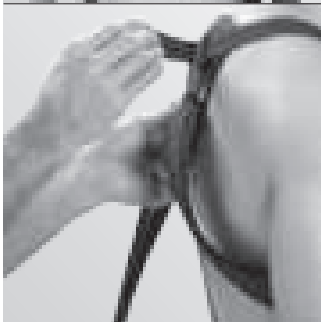


покупать онлайн удобно
www.medi-salon.ru

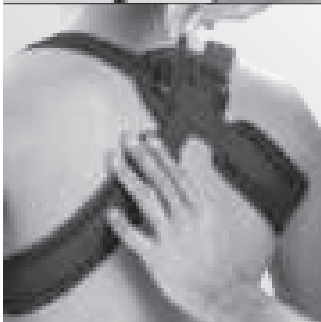
medi. Почувствуйте себя лучше.



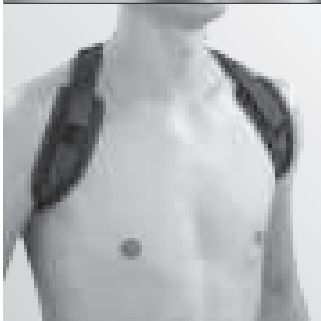
1



2



3



4

protect.Clavicle support

Назначение

protect.Clavicle support - бандаж ключичный восьмиобразный. Может быть использован только в случае отсутствия заболеваний и повреждений кожи непосредственно в области применения бандажа в качестве раневого покрытия.

Показания

- Посттравматические и послеоперационные переломы
- Вывих акромиально-ключичного сустава

Противопоказания

- компрессия дыхательных путей
- компрессия сосудисто-нервного пучка

Руководство по надеванию фиксатора

Перед использованием изделие необходимо постирать. Не требуются замеры, отрезания, подкладки и завязывание, как при использовании привычных трубчатых повязок. Вы быстро обратите внимание на приятную экономию времени.

1. Наденьте через голову часть А изделия и наложите на плечи части В и С (см. рис. 1).
 2. Проденьте ремни В и С через подмышечные области и вставьте их в соответствующие петли 1 и 2. Отрегулируйте длину и натяжение ремней со стороны спины и закрепите их на обратной стороне, нажимая на них запястьем.
-

Рекомендации по уходу

Стирайте вручную в мягком, холодном мыльном растворе. Тщательно полоскайте. Не выкручивайте. Сушите на воздухе. Не гладьте. Остатки мыла могут вызвать раздражение кожи и способствовать износу материала. Изделие можно использовать как в пресной, так и в соленой воде. После использования в воде изделие следует тщательно прополоскать чистой, свежей водой, а потом высушить на воздухе. Не удаляйте пятна бензином или химическими чистящими средствами.



Инструкция по хранению

Хранить в сухом месте, защищать от прямого попадания солнечных лучей.

Материалы

Полиэстер, хлопок, полиамид

Гарантия

в объемах, предусмотренных законодательством.

Утилизация

Изделие можно утилизировать вместе с бытовыми отходами.