

Компрессионные технологии medi



medi compression – знак качества, олицетворяющий инновационную и высокотехнологичную продукцию компании medi для хорошего самочувствия в повседневной жизни, медицине и спорте.



Clima Comfort

Clima Comfort – запатентованная технология вязки из уникальных дышащих материалов, обеспечивающая оптимальный водный и температурный балансы кожи в любое время года.



Clima Fresh

Зapatентованная технология **Clima Fresh** обеспечивает антибактериальный эффект и препятствует образованию неприятного запаха.

Подбор размера

Измерения для подбора размера гольфов:

1 – длина окружности голени над лодыжками

A – длина ноги от стопы до уровня на два пальца ниже подколенной складки

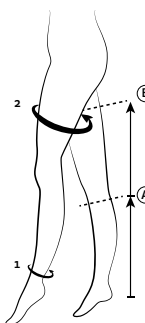
Измерения для подбора размера чулок и колготок:

1 – длина окружности голени над лодыжками

2 – длина окружности верхней трети бедра на 5 см ниже промежности

B – длина ноги от стопы до измерения 2

Область стопы: универсальная для размеров 36-43



| | S | M | L | L+ |
|------------------------|---------|---------|---------|---------|
| Длина окружности 1, см | 18 – 20 | 20 – 23 | 23 – 26 | 26 – 29 |
| Длина окружности 2, см | 46 – 54 | 52 – 62 | 56 – 66 | |

| Длина | Для гольфов | Для чулок и колготок |
|--------|-------------|----------------------|
| L1, см | < 38 | < 72 |
| L2, см | > 38 | > 72 |

Функциональность, эстетика и комфорт

Новая коллекция **mJ-1** – это компрессионный трикотаж с физиологическим распределением давления для здоровых людей.

Почему именно **mJ-1**?

Если Вы заботитесь о своем здоровье, то ответ очевиден:

mJ-1 – это гармоничное сочетание функциональности, привлекательного внешнего вида и комфорта при использовании;

mJ-1 – это более современная и эффективная альтернатива обычному поддерживающему профилактическому трикотажу с давлением ниже 1-го класса компрессии (ниже 18 мм рт. ст.);

mJ-1 – это отличное настроение, хорошее самочувствие, здоровье и красота Ваших ног.

medi RUS

МОСКВА
(495) 921-39-37
info@medirus.ru

САНКТ-ПЕТЕРБУРГ
(812) 607-61-41
spb@medirus.ru

НОВОСИБИРСК
(383) 207-91-41
novosibirsk@medirus.ru

www.medirus.ru

БЕСПЛАТНЫЙ ЗВОНОК ПО РОССИИ 8-800-250-39-37

900907/02.20/2000

medi



mJ-1

Компрессионный трикотаж для современной жизни

Инструкция по использованию



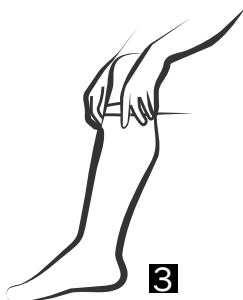
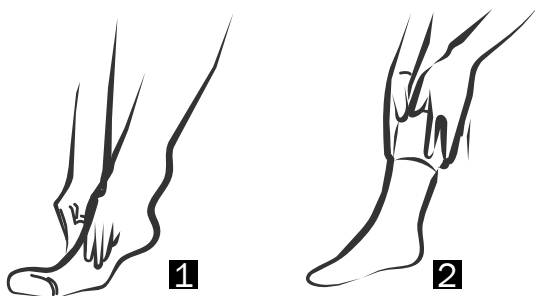
Рекомендации по использованию

Назначение

Компрессионный трикотаж для современной жизни предназначен для профилактики «синдрома тяжелых ног», варикозного расширения вен, для поддержания хорошего самочувствия.

Рекомендации по надеванию

- Надевайте компрессионный трикотаж утром, после пробуждения и гигиенических процедур.
- Выверните изделие наизнанку до той части, которая надевается на стопу. Наденьте изделие на стопу. Обратите внимание на правильное положение пятки.
- Равномерно, не перекручивая, расправьте изделие по ноге.
- Если Вы чрезмерно растянули изделие вверх, то опустите его вниз до уровня лодыжек и затем снова расправьте, не растягивая сильно.



Особые указания

- Никогда не подворачивайте верхний край изделия: это приводит к локальному повышению давления (так называемому «эффекту жгута»), ухудшению кровотока и неприятным ощущениям.
- Будьте осторожны, если у Вас длинные ногти или если Вы носите кольца на руках.
- Чтобы избежать повреждений при надевании компрессионного трикотажа, целесообразно использовать резиновые перчатки.
- Натягивая изделие вверх, следите за тем, чтобы не образовывались морщины и складки.
- Шершавая и ороговевшая кожа на пятках часто является причиной повреждения трикотажа, так как в процессе надевания пятка должна скользить через узкую часть изделия.
- Пожалуйста, обращайтесь внимание на состояние Вашей обуви. Внутренняя поверхность обуви должна поддерживаться в безукоризненном состоянии. Дефекты обуви или стельки могут привести к повреждению изделия.
- Если при несоответствующем обращении с трикотажем вытянулись петли или выступили нитки, их не следует обрезать, иначе появятся спустившиеся петли и возникнут дырки.
- Компрессионный трикотаж устойчив к различным мазям, кремам и увлажнителям кожи, однако некоторые их комбинации со временем могут привести к снижению прочности изделия. Также при использовании кремов, мазей и масел для тела возможно снижение фиксирующей способности резинки на силиконовой основе у чулок.

Рекомендации по стирке

Первый раз стирайте Ваше компрессионное изделие отдельно от другого белья. Стирайте компрессионный трикотаж ежедневно (особенно при использовании косметических средств для ног) вручную (40 °С) или в стиральной машине в деликатном режиме. Кроме того, ежедневная стирка необходима для сохранения трикотажем компрессионных свойств. Стирая в стиральной машине, пользуйтесь специальной защитной сеточкой для стирки деликатных тканей. Применяйте специальные деликатные моющие средства для цветного белья, не содержащие отбеливатели и кондиционеры. После стирки многократно прополощите компрессионное изделие, аккуратно отожмите руками или в стиральной машине, используя деликатный режим, и повесьте сушиться в хорошо проветриваемом месте. Не оставляйте влажные компрессионные изделия лежать на полотенце или под прямыми солнечными лучами. Не сушите компрессионный трикотаж на отопительной батарее, не гладьте утюгом, не подвергайте химической чистке.

Рекомендации по хранению и информация о гарантийных периодах

Хранить в сухом месте при комнатной температуре вдали от прямых солнечных лучей и влаги. Дата изготовления: дата окончания гарантийного срока реализации минус 36 месяцев (дата окончания гарантийного срока реализации отмечена знаком песочных часов и цифрами «год/месяц» на наклейке на упаковке изготовителя). По истечении гарантийного срока реализации изделия могут быть использованы по назначению в течение 6 месяцев. Срок годности: 42 месяца от даты изготовления. По истечении срока годности (в связи с возможностью частичной потери компрессионных свойств) изделие подлежит утилизации вместе с бытовыми отходами.