

medi

Инструкция по применению и уходу за изделием



покупать онлайн удобно
www.medi-salon.ru

medi. Почувствуйте себя лучше.

circaid® power added compression™ (pac band™)

Предназначение

circaid pac band -
нерастяжимый компрессионный
бандаж многоразового
индивидуального использования,
предназначенный для лечения
пациентов с венозными и
лимфатическими нарушениями.
Бандаж предназначен для
обеспечения компрессии в
области стопы и лодыжки, может
использоваться самостоятельно,
а также в сочетании с
компрессионным носком circaid
compression anklet.

Показания

- Лимфедема
- Другие формы отеков:
 - венозные
 - посттравматические
 - послеоперационные

- Липедема
- Варикозная болезнь(всех типов)
- Хроническая венозная недостаточность (ХВН)
- Венозный стаз
- Несостоятельность венозных клапанов
- Посттромботический синдром
- Трофические венозные язвы
- Ангиодисплазия
- Состояния после склеротерапии
- Профилактика тромбозов
- Венозная экзема
- Липодерматосклероз

Относительные противопоказания

В соответствии с существующими противопоказаниями, лечащий врач оценивает состояние пациента и соотносит потенциальную пользу от применения данного компрессионного изделия (например, при хронической венозной недостаточности) с возможными рисками

терапевтического применения данного медицинского изделия пациентом.

- Нарушение или отсутствие чувствительности нижних конечностей
- Аллергические реакции на компоненты компрессионного изделия

Абсолютные противопоказания

Состояния, при которых использование компрессионных изделий абсолютно исключено, несмотря на наличие показаний (например, хроническая венозная недостаточность).

- Хронические облитерирующие заболевания артерий нижних конечностей средней и тяжелой степени
- Декомпенсированная сердечная недостаточность
- Септический флебит
- Синий болевой флебит
- Инфекция области

голеностопного сустава и/или стопы

Хранение



Хранить в сухом месте



Беречь от солнечного света

Гарантийный срок реализации в виде символа песочных часов и обозначения даты «месяц–год» указан на наклейке изготовителя, расположенной на упаковке изделия.

Изготовленные по индивидуальному заказу изделия являются товаром для немедленного использования и гарантийный срок реализации на них не указывается.

Срок эксплуатации

Изделие circaid power added compression band (pac band) имеет срок эксплуатации не

более 3 месяцев при условии ежедневного использования. Ввиду износа материала медицинская эффективность стандартных и изготовленных по индивидуальному заказам изделий может быть гарантирована только на указанные сроки эксплуатации при условии соблюдения рекомендаций, изложенных в настоящей инструкции по использованию.

Комплектация упаковки

Изделие circaid power added compression band (1шт)

Утилизация



Утилизировать с бытовыми отходами. К медицинским компрессионным изделиям не применяются специальные требования по утилизации.

CE

Маркировка CE ставится на все

серийные изделия и подтверждает соответствие Директиве ЕС 93/42/ЕЕС.

На основании Директивы ЕС 93/42/ЕЕС маркировка CE не ставится на изделия, изготовленные по индивидуальному меркам по требованию заказчика. Такие изделия соответствуют основным требованиям Приложения I Директивы.

Состав материала

Нейлон 67%

Полиуретан 23%

Эластан 5%

Полиэтилен 5%









Данное изделие не содержит латекс.

Рекомендации по стирке

Изделие можно стирать в машине, используя деликатный режим и сушить при низкой температуре. При этом во

избежание налипания ворса на застёжки-липучки и повреждения другой одежды рекомендуется помещать изделие в защитную сетку. Чтобы продлить срок службы изделия, его следует стирать вручную и сушить, не отжимая.

-
-  Машинная стирка в теплой воде
 -  Не отбеливать
 -  Сушить без выжимания путем развешивания или в горизонтальном положении
 -  Не гладить
 -  Не применять химчистку
 -  Не отжимать
-

Указания по эксплуатации

Слегка ослабляйте ленты изделия в ночное время. Если Вы испытываете дискомфорт в положении лежа, рекомендуется снять изделие. Если Вы почувствуете любую

боль, немедленно снимите изделие.

Не подворачивайте ленты. Застежки-липучки ни в коем случае не должны соприкасаться с кожей!

Надевание

Изделие *circaid power added compression band* предназначено для обеспечения дополнительной компрессии стопы, а именно свода стопы и лодыжки. Для полной компрессии стопы рекомендуется применять изделие *circaid power added compression band* поверх компрессионного носка *circaid compression anklet*.

Шаг 1. Разложите изделие на ровной поверхности. При надевании на правую ногу должен быть виден нарисованный отпечаток правой ноги. При надевании на левую ногу должен быть виден нарисованный отпечаток левой ноги.

Шаг 2. Расположите стопу на нарисованный отпечаток. Сильным движением натяните внешнюю ленту на внутреннюю часть лодыжки. Удерживая внешнюю ленту на месте, оберните внутреннюю ленту поверх свода стопы. Закрепите ленту с помощью большей застежки-липучки.

Шаг 3. Оберните оставшуюся ленту вокруг щиколотки, обеспечивая устойчивую и комфортную компрессию. Закрепите ленту на внутренней стороне стопы с помощью меньшей застежки-липучки.

Шаг 4. При избытке материала, ленты, предназначенные для свода стопы или для лодыжки, могут быть отрезаны по мере необходимости.

Шаг 5. Регулируйте ленты по мере необходимости в течении дня для поддержания устойчивой и комфортной компрессии.

Изделие не должно причинять боль. Компрессия должна быть сильной, но комфортной.

Если компрессия изменяется в процессе использования изделия, регулируйте ленты по необходимости.

Если Вы почувствуете любую боль, немедленно снимите изделие и проконсультируйтесь с врачом.

Снимание

Открепите застежки-липучки и сверните их внутрь во избежание попадания на них ворса. Не сворачивайте плотно ленты, так как это может привести к перегибам материала застежек-липучек, снижая их адгезивные свойства. Когда закончите, изделие должно быть готово к повторному надеванию.