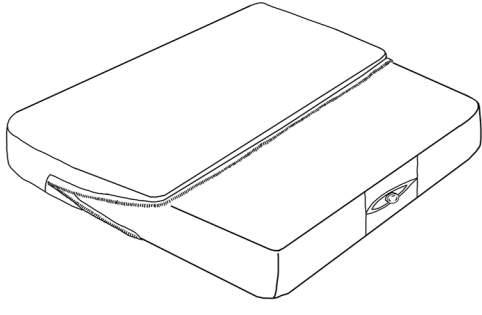


Противопролежневая подушка Easy Pad E90



Инструкция по эксплуатации

1. Назначение

Противопролежневая подушка Ortonica Easy Pad E90 предназначена для лечения и профилактики пролежней I-III степени. Она легко адаптируется под пользователя, повторяет контуры тела и равномерно распределяет нагрузку. Уровень давления регулируется специальным клапаном. Подушка не требует накачивания насосом, удобна в эксплуатации и уходе.

Ежедневное пользование нормализует кровообращение, предотвращает пролежни и корректирует осанку.


2. Показания к применению

 При наличии открытых пролежней перед применением подушки необходимо посоветоваться с врачом.

- Профилактика пролежней в области ягодиц, седалищных бугров, задней поверхности бедер;
- Комплексная реабилитация травм тазовой области;
- Реабилитация после заболеваний и операций;
- Болевые синдромы в области крестца, копчика, седалищных бугров;
- Дискомфорт и мышечное напряжение в области ягодиц и задней поверхности бедер.

Меры предосторожности!

- Подушка должна использоваться индивидуально;
- При пересаживании убедитесь, что на подушке нет посторонних предметов;
- Не превышайте лимит по весу 120 кг;
- При попадании жидкости на подушку необходимо, по возможности, быстро ее очистить;
- При использовании подушки после истечения срока годности возможно снижение терапевтического эффекта.

 Запрещается держать подушку вблизи с нагревательными приборами и источниками огня!

3. Комплектация

Подушка противопролежневая Ortonica Easy Pad E90 - 1 шт.

Съемный чехол - 1 шт.

Руководство по эксплуатации - 1 шт.

4. Эксплуатация

- Достаньте подушку из коробки, отпустите клапан - подушка наполнится воздухом, закрутите клапан (рис. 1). При необходимости подушку можно подкачать ртом.

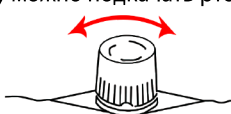



Рис. 1 Регулировочный клапан


- Расположите подушку на сиденье кресло-коляски таким образом, чтобы регулировочный клапан находился в передней части сиденья;
- Отрегулируйте уровень давления с помощью клапана - подушка примет и сохранит нужную форму;


5. Хранение и уход

Чтобы подушка прослужила вам длительный период, пожалуйста, соблюдайте рекомендации по хранению и уходу:

- Чехол и подушку необходимо очищать по отдельности;
- Съемный чехол стирать вручную, или в стиральной машине при температуре не более 40°C при деликатном режиме;
- Сушить в расправленном виде на ровной поверхности вдали от нагревательных приборов;
- Подушку очищать мягкой тканью с использованием мыльных моющих средств.

 Запрещается стирать подушку в стиральной машине!

 Запрещается использовать отбеливатели и растворители!

 Хранить при комнатной температуре, в сухих помещениях, вдали от прямых солнечных лучей.

6. Технические характеристики

Размер подушки ±5% (д/ш/в)	40/40/8 см
Вес	0,7 кг
Грузоподъемность	110 кг

Сведения о сертификации

Подушка противопролежневая надувная

Ortonica Easy Pad в варианте исполнения E90

Регистрационное удостоверение

№ РЗН 2019/8474 от 13.06.2019

Производитель: ООО «Ортоника»

Адрес : 105554, г. Москва, ул. Парковая, д.9/35, кв. 94

Адрес производства: 394026, г. Воронеж,

пр-т Московский, д.11

Тел: +7 (473) 300-31-91

Дата изготовления:

Гарантийное обслуживание

Гарантийный срок: 6 мес.

Срок службы: 2 года.

Дата продажи	Подпись и печать
	М.П.

