

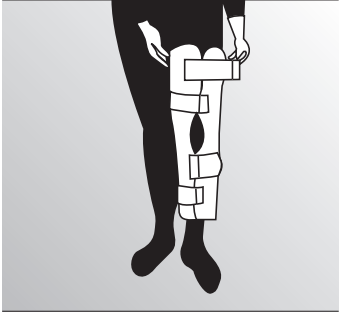



medi

Инструкция по применению и уходу за изделием



покупать онлайн удобно
www.medi-salon.ru

medi. Почувствуйте себя лучше.



medi Classic/ medi Jeans

Назначение

medi Classic / medi Jeans представляет собой ортез для иммобилизации колена. Изделие необходимо применять исключительно для ортезного лечения колена; оно предназначено только для использования при отсутствии повреждений на коже.

Показания

- Послеоперационная иммобилизация
- Боль перед операцией
- Вывих надколенника
- Иммобилизация после повреждения связок коленного сустава

Противопоказания

- Тромбоз глубоких вен голени и бедра

Рекомендации по применению

Расположите шину так, чтобы вырез располагался над надколенником.

Важные замечания

Иногда может возникнуть боль в области голени в течение первых нескольких часов использования. Если интенсивность боли значительно уменьшится в течение 24 часов, Вы должны связаться со своим лечащим врачом. Вы также должны связаться с доктором в случае возникновения внезапной боли, отека, потери чувствительности, при ощущении холода в нижней конечности, а также при посинении пальцев ноги. В ожидании дальнейших указаний доктора следует ослабить ленты с застежками-липучками и обеспечить конечности полный покой.

Рекомендации по надеванию

- Расстегните все застежки-липучки на фиксирующих лентах и расположите

шину так, чтобы вырез располагался над надколенником. Внимание: Для обеспечения правильного положения на ноге шины medi Classic длину окружности изделия можно уменьшить или увеличить за счет изменения положения частей, закрепляемых застежкой-липучкой.

- Боковые ребра жесткости при необходимости можно изогнуть.
- Оберните боковые части шины вокруг ноги таким образом, чтобы коленная чашечка осталась открытой.
- Сначала застегните ленты, фиксирующие шину на бедре, затем ленты, фиксирующие на голени. Затем застегните ленты около надколенника.

Рекомендации по уходу

Перед стиркой застегните застежки-липучки и удалите шарнирные шины. Остатки мыла могут вызвать раздражение кожи и способствовать износу материала.

- Стирайте изделие вручную предпочтительно с использованием моющего средства medi clean.
- Не отбеливать.
- Сушите на воздухе.
- Не гладьте.
- Не подвергать химической чистке.



Инструкция по хранению

Хранить в сухом месте, защищать от прямого попадания солнечных лучей.

Материалы

алюминий, хлопок, ПУ, полиэстер

Гарантия

в объемах, предусмотренных законодательством, действующим на территории страны-импортера.

Утилизация

Изделие можно утилизировать вместе с бытовыми отходами.