

medi

# Инструкция по применению и уходу за изделием




покупать онлайн удобно  
[www.medi-salon.ru](http://www.medi-salon.ru)

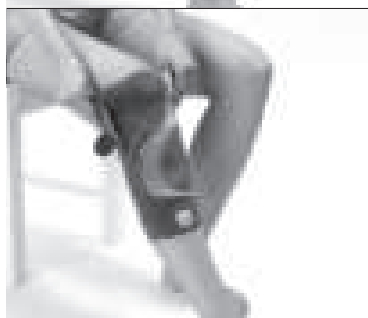
medi. Почувствуйте себя лучше.



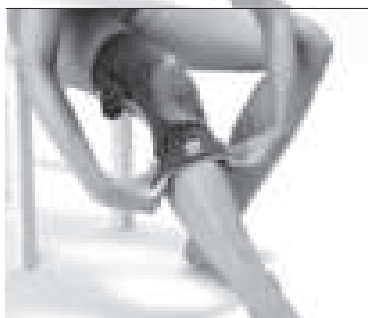
1




4



2



5



3

# Genumedi® PT

## Назначение

Genumedi PT представляет собой коленный бандаж для контроля траектории движения надколенника. Изделие необходимо применять исключительно для ортезного лечения колена; оно предназначено только для использования при отсутствии повреждений на коже.

## Области применения

- Болевой синдром надколенно-бедренного сустава
- Неправильное положение или смещение коленной чашки
- Гипермобильность коленной чашки
- нестабильность коленной чашки
- 2-й этап после операции по стабилизации коленной чашки
- Повреждения перехода хряща в кость
- Повреждение хрящевой ткани
- Синовит
- Тендинит в месте прикрепления сухожилия к кости/тендинит разгибательного аппарата
- Синдром медиопателлярной складки

## перед применением изделия в следующих случаях:

- Повреждения кожи в области соприкосновения с изделием, особенно в случае наличия признаков воспаления (повышенная температура, опухоль или покраснение).
- Нарушения чувствительности или кровоснабжения предплечья или кисти.
- Нарушения лимфатического оттока и опухоли мягких тканей ноги неизвестного происхождения. Также следует проконсультироваться с

доктором в случае, если Вы собираетесь комбинировать Genumedi с другими компрессионными изделиями.

В принципе, бандажи и ортезы, прилегающие к туловищу слишком плотно, могут быть причиной местного сдавления тканей, либо, что бывает значительно реже, сужения кровеносных сосудов или ущемления нервов.

## Принцип действия/указание по ношению

Компрессионный бандаж способствует кровообращению и в сочетании с интегрированной подушкой создает для коленной чашки массажный эффект, ускоряющий рассасывание отеков и выпотов. Вшитая система подушек обеспечивает легкое перемещение коленной чашки. Массаж или давление подушек также положительно воздействует на мышцы бедра, отвечающие за движения коленного сустава. В результате улучшается подвижность коленной чашки относительно синовиального влагалища сухожилия. Давление можно настраивать индивидуально с помощью ремешка.

Максимальная эффективность бандажа достигается во время физической активности. Бандаж можно носить целый день. Но нужно прислушиваться к своим ощущениям во время его использования. Перед длительными перерывами (например, сидячей работой, поездкой в автомобиле или сном) бандаж следует снимать.

Если при пользовании изделием у Вас возникли боль или неприятные ощущения, пожалуйста, немедленно

снимите его и проконсультируйтесь у Вашего врача.

### Надевание и снятие

- Расстегните ремешок. Затем возьмитесь большими пальцами за верхний край боковых лент бандажа с утолщениями (рис. 1).
- Потяните бандаж за верхние концы боковых спиральных стержней. Расположите бандаж так, чтобы надколенник охватывался силиконовым кольцом (рис. 2).
- Теперь застегните ремешок и настройте давление в соответствии со своими потребностями (рис. 3).
- Затем еще раз проверьте положение бандажа (рис. 4).
- Чтобы снять бандаж, расстегните ремешок, возьмите бандаж за боковые шины и стяните вниз (рис. 5).

В первый раз бандаж следует надевать после инструктажа, проведенного обученным специалистом.

### Утилизация

Изделие можно утилизировать вместе с бытовыми отходами. Ополаскиватели, жиры, масла, лосьоны, мази и остатки мыла могут оказывать агрессивное влияние на материал, нарушить эффект Clima Comfort и привести к раздражению кожи.

- Стирайте изделие вручную предпочтительно с использованием моющего средства medi clean или в щадящем режиме стирки при температуре 30 °C с мягким моющим средством без использования ополаскивателя.
- Не отбеливать.
- Сушите на воздухе.
- Не гладьте.
- Не подвергать химической чистке.



### Инструкция по хранению

Хранить в сухом месте, защищать от прямого попадания солнечных лучей.

### Материалы

Полиамид, Полиэстер, эластан

### Гарантия

в объемах, предусмотренных законодательством.

### Рекомендации по уходу

Перед стиркой застегните застегивающие липучки.

### Ваша компания medi

желает Вам скорейшего выздоровления!