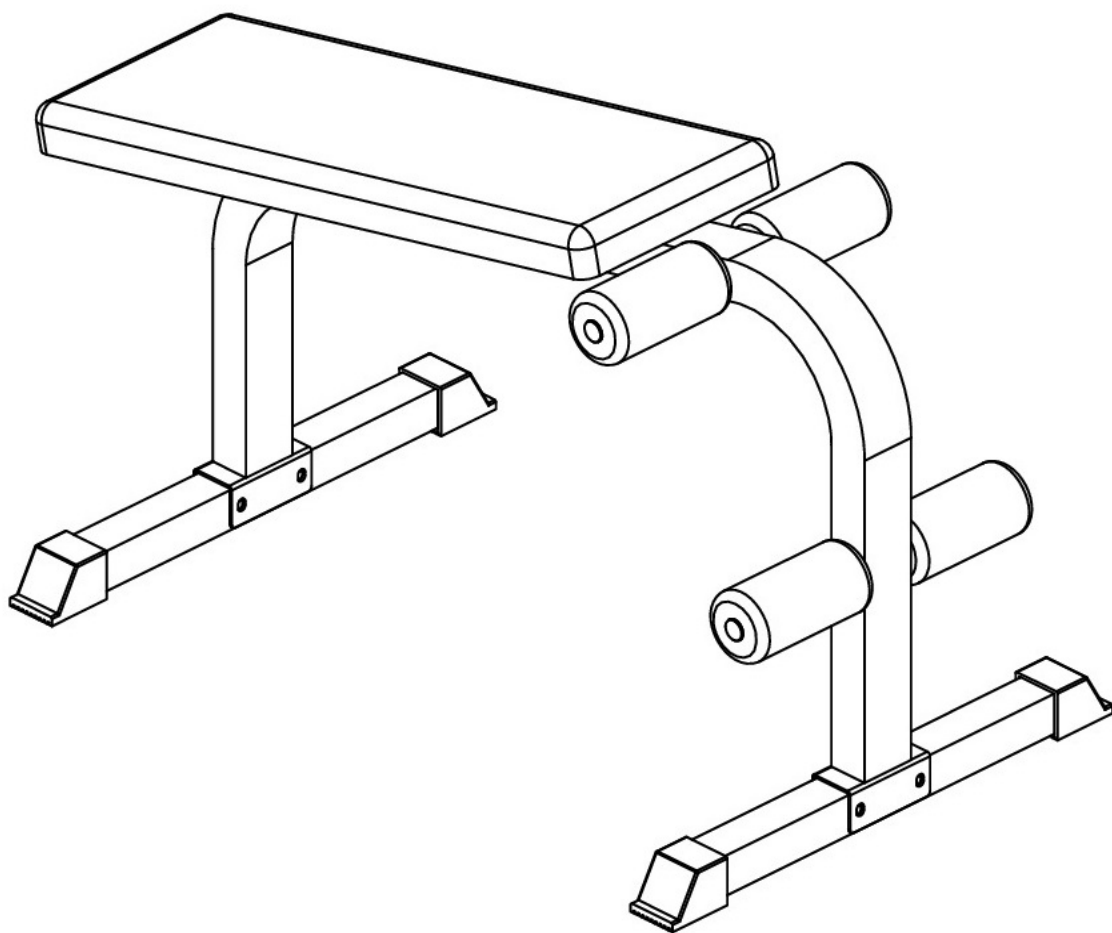




СКАМЬЯ УНИВЕРСАЛЬНАЯ

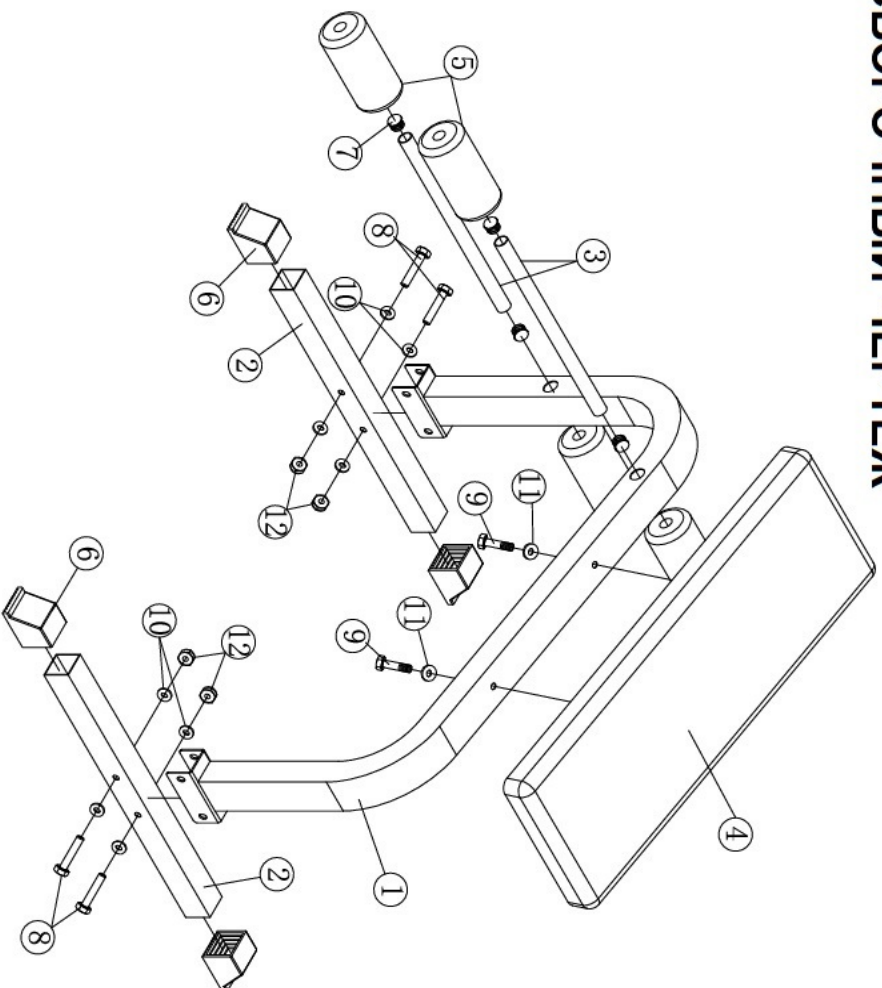
Артикул: D771



Инструкция по сборке













СКАМЬЯ ДЛЯ ПРЕССА

СБОРОЧНЫЙ ЧЕРТЁЖ



МАКСИМАЛЬНО ДОПУСТИМАЯ НАГРУЗКА - 120 КГ
ТЕМ ПОЛЬЗОВАТЕЛЯМ, ЧЕЙ ВЕС ПРЕВЫШАЕТ
ДОПУСТИМЫЙ, ЗАНИМАТЬСЯ НА ТРЕНАЖЁРЕ
ЗАПРЕЩЕНО


СПЕЦИФИКАЦИЯ

 ① Главная рама - 1 шт.	 ⑦ Заглушка $\varnothing 25$ - 4 шт.
 ② Опорная ножка - 2 шт.	 ⑧ Болт M10*70мм - 4 шт.
 ③ Трубка - 2 шт.	 ⑨ Болт M8*60мм - 2 шт.
 ④ Спинка - 1 шт.	 ⑩ Шайба M10 - 12 шт.
 ⑤ Поролоновая накладка - 4 шт.	 ⑪ Шайба M8 - 2 шт.
 ⑥ Заглушка 50*50мм - 4 шт.	 ⑫ Гайка M10 - 4 шт.

Этапы сборки


Установите главную раму (1) на две опорные ножки (2), после чего закрепите конструкцию с помощью болтов M10*70 (8), шайб M10 (10) и гаек M10 (12). Затем вставьте в главную раму (1) две трубки (3). С двух сторон каждой из трубок установите поролоновые накладки (5). В завершение сборки установите спинку (4) на опорную конструкцию и закрепите её с помощью болтов M8*60 (9) и шайб M8 (11).

Болт М8*60




2 шт.

Болт М10*70



4 шт.

Поролоновая
накладка



4 шт.

Шайба $\varnothing 10$



8 шт.

Шайба $\varnothing 8$



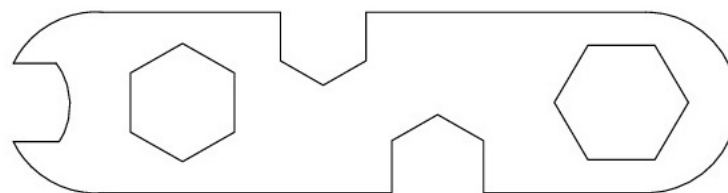
2 шт.

Гайка М10

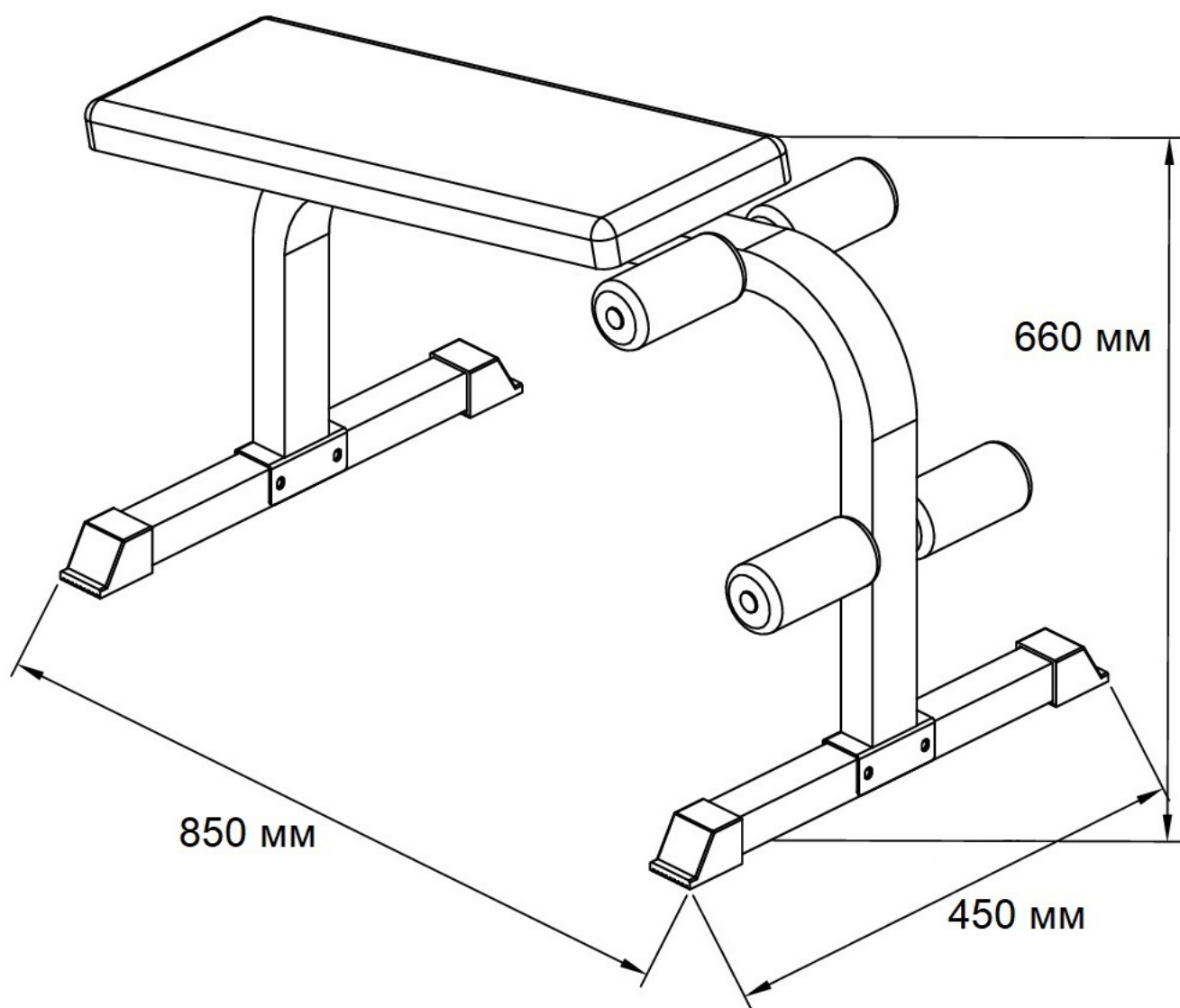


4 шт.

Гаечный ключ




2 шт.



МАКСИМАЛЬНО ДОПУСТИМАЯ НАГРУЗКА - 120 КГ

1



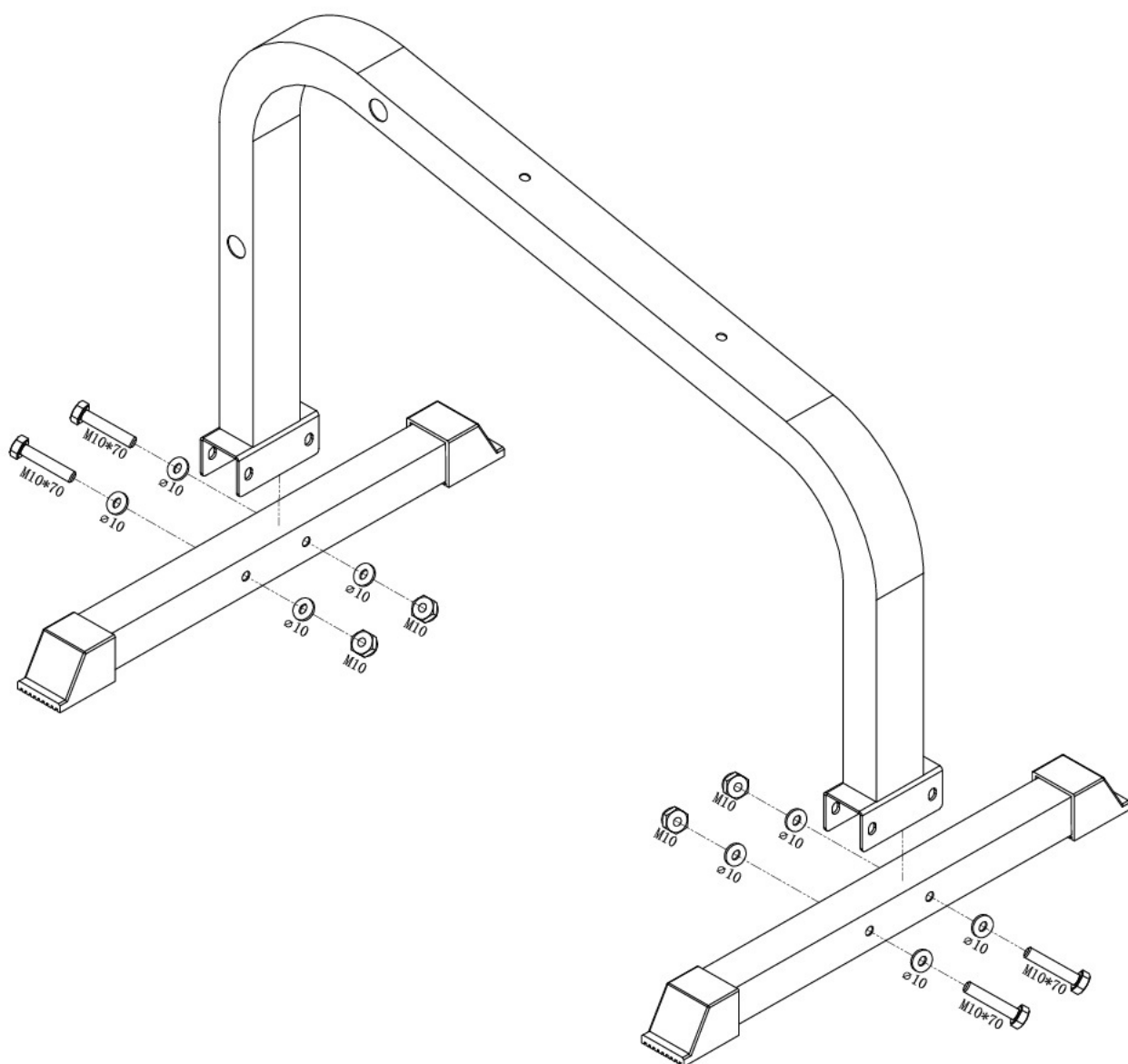
Болт М10*70 - 4 шт.




Шайба $\varnothing 10$ - 8 шт.



Гайка М10 - 4 шт.



2



Болт М8*60 - 2 шт.



Шайба ø8 - 2 шт.



Поролоновая
накладка - 4 шт.

